

pool
byggarna

Din personliga
fristad - skapad
med precision!



Täby 5x10m



Välkommen ner i vattnet



Få platser kan som en pool ge så ögonblickliga känslor av att "här vill jag vara". En pool bjuder på så mycket. Här stressar du ner efter jobbet. Här får du en frisk energikick på morgonen. Här har dina barn extra skoj. Här ställer du fram utemöbler och umgås med dina vänner.

Men den dag du köper din pool ska du inte enbart låta dig förföras av glittrande vatten och oljade trädäck. Vid det tillfället är det valet av sådant du normalt inte ser (cirkulationspumpar, stommar, montering m.m.) som avgör om du ska få njuta av din pool så länge du önskar. Vårt råd är enkelt. Dröm dig gärna bort i våra poolbilder. Men läs också om hur vi på Poolbyggarna gör ditt poolköp till en riktigt trygg affär.

Du hittar mer information om oss och våra produkter på www.poolbyggarna.se samt våra spabad på www.spabad.se

Bada fler är roligare..






40 längder hårdträning på Solsidan.

Hoppfullt i Kungsängen.





Swimspa - produkter för året runt bruk





Avkoppling och njutning på samma plats

Alla får plats i Danderyd





Skönt flyt i Djursholm

Ett smultronställe på Solsidan.









Semesterkänsla i Kallhäll.

Undvik magplask

1 GRATIS RÅDNING.

Att köpa en pool är en stor affär. Därför är du alltid välkommen till oss för fri rådgivning över en kopp kaffe. Tar du med dig en markritning så kan vi tillsammans skissa fram förslag på din pool. Vi kan till och med göra hembesök om din tomt är riktigt udda. Frågorna är många. Hur ska poolen ligga? Var ska pumparna sitta? Vilket material är bäst? Vi reder ut allt. Sedan är du till 100% förberedd.

2 TYDLIGHET, ÄRLIGHET OCH SNABBHET.

Inget ska vara oklart när det gäller offerter, tider eller fakturor. Och det är viktigt att du förstår både fördelar och nackdelar med din pool. Kanske kan din dröm inte bli verklighet på grund av markproblem eller kostnader. Men eftersom vi är tydliga från början kan vi guida dig fram till en pool så nära drömmen som möjligt. När vi är överrens har du en offert i handen inom ett par timmar.

3 KVALITET I VAREANDA DETALJ.

Alla produkter som används till pooler får leva i en tuff miljö. Vi tillverkar våra poolstommar själva för att kunna garantera att de är konstruerade för klimat- och markförutsättningarna i Sverige. Och när det gäller pumpar och övrig materiel rekommenderar vi bara det som håller tillräckligt hög kvalitet. Glädjen med en pool grumlas snabbt om något inte fungerar som utlovat - stort eller litet.

4 LÄGSTA-PRIS-GARANTI.

Köper du en pool av oss ska du inte bara känna att du får hög kvalitet, du ska också känna att du gör en bra affär. Ser du att en pump eller en annan produkt har lägre pris någon annanstans sänker vi priset till motsvarande nivå.

5 KVALITETS-GARANTI.

Vi är ensamma i branschen om att erbjuda ett 3-årigt garantipaket som ersätter felaktig produkt. Dessutom har vi 15 års stomgaranti på våra klassiska markpoolstommar. Men tänk också på följande. Vi är ett av Sveriges största företag i branschen med över 30 år på nacken. Vår butik har legat på samma plats i 20 år! Detta hade aldrig varit möjligt om våra pooler inte levt upp till det vi utlovat.

6 TILLBEHÖR UTAN DYRA MELLANHÄNDER.

Vi har en butik med eget sortiment vilket innebär att vi kan sälja tillbehör till bra pris. Antingen handlar du direkt över disk på plats hos oss (då du kan få lite råd och tips) eller så skickar vi varorna direkt hem till dig efter beställning via telefon eller webben. Hos oss hittar du allt från klor till självgående pooldammsugare.

7 UNIK BASSÅNGISOLERING.

Vi är ensamma om att isolera våra pooler mot marken. Framåt vårkanten under säsongen innebär det här att vattnet kan hålla upp till 5 - 6 grader högre temperatur än normalt. Detta kan spara in en tusenlapp eller två varje säsong.

8 HELHETSGREPP.

När du bestämt dig för att anlägga en pool så återstår att koordinera ihop alla bitar i projektet. Om du vill hjälper vi dig med projektledning. För det första kan vi ge dig verktyg (i form av prisuppfattning per jobb) så att du själv hittar lämpliga partners för grävning, elarbeten etc. För det andra kan du överlåta arbetet till våra utvalda partners varmed vi direkt kan garantera att arbetet blir rätt utfört.

9 EFFEKTIVT ARBETE.

Vi levererar oftast poolmaterialet snabbare än någon annan i branschen. Att bygga själva poolen tar högst två veckor. Om du lägger till grävtid, elarbeten och övrig montering ska du inte behöva vänta mer än två månader från beslut till första dopp.

10 ORDNING OCH REDA PÅ BETALNINGEN.

Vi ger dig full kontroll på betalningen. Handpenningen betalar du vid orderläggningen. Materialet betalar du fem dagar före leverans. Montagekostnaden, dvs slutfakturan, betalar du först efter att poolen står färdig, och vårt besiktningsprotokoll är påskrivet.

11 TRYGGHET EFTER KÖPET.

När din pool är färdig ska du kunna njuta av den utan problem i decennier. Vi gör en noggrann efterbesiktning av arbete och material innan vi tillsammans med dig skriver på ett besiktningsprotokoll. Vi lämnar också efter oss en mapp med utförliga instruktioner för hur poolen ska skötas. Vill du hoppa i vattnet direkt har vi tagit fram en Quickstart som med 10 steg visar hur poolen snabbt blir redo.

12 NÄRA TILL HJÄLP OCH SERVICE.

Du kan alltid ringa oss om du har frågor, oavsett om det handlar om när du ska hålla i klor eller om något inte verkar vara som det ska.



Vilken pool är du?

Rektangulär pool



Oktavik pool



○ Unipool



🏠 Inomhuspool



En pool kan utformas på många olika sätt.

UTOMHUSPOOL (MARKPOOL).

Vi har tre olika markpools som klarar jord- och vattentryck utan att den utvändiga poolstommen behöver återfyllas med grus ända upp. Du kan alltså välja om du vill ha din pool helt eller delvis nergrävd i marken. Väljer du en delvis nergrävd pool kan du t.ex spara in på grus, ta vara på markens lutning.

Utöver det kan du enkelt skarva in trallgolvsreglar direkt i stommen som extra stöd både för pool och trall. De låter kanske inte så märkvärdigt. Men de flesta markpools som säljs idag kräver grusning av hela poolens höjd. Vi kan också, om ni önskar bygga poolen helt klar och därefter återfylla och packa botten, oberoende av vilken poolduk (liner) du valt.

ÅRET-RUNT-POOL (SWIMSPA FRÅN HYDROPOOL)

Nu finns produkten för dig som vill bada ute året runt. Med ett Swimspa från Hydropool så kommer dina badvanor att bli mer och fler. Besök gärna vår sida som vi specialiserat på dessa produkter www.poolbyggarna.se/spa

INOMHUSPOOL

Vill du njuta av den ultimata lyxen att kunna bada året runt kan vi hjälpa dig med det också. Byggtekniken är ungefär densamma som med en utomhuspool. Den största skillnaden är att du måste ta hänsyn till den kondens som poolen tillför i utrymmet. Men är man medveten om det, och använder rätt teknik för att ventileras och fuktskydda utrymmet, så uppstår inga problem.

BYGG-DEN-SJÄLV-POOLEN

Hör du till dem som helst själv vill ta hand om poolbygget så erbjuder vi färdiga poolpaket med bygganvisningar. Vi finns med innan-, under- och efter ditt projekt är klart. Du kan också köpa till timmar av våra duktiga montörer. Men tänk på att våra montörer oftast är bokade med flera dagar i förväg. Så hör av dig så fort som möjligt.

Några goda råd.

Vi går noga igenom varenda detalj och fråga kring ditt poolbygge när du kontaktar oss. Här är svaren på några av de frågor som oftast dyker upp.

PLACERING.

Har du en plan tomt är det lätt att avgöra var poolen ska placeras. Men är din tomt bergig, lutande eller speciell på andra sätt, så behöver du kanske den experthjälp vi kan ge. I sådana fall gör vi gärna hembesök. Då går vi tillsammans igenom allt från placering till poolmodeller, uteplatsen och teknikrum. Ju mer speciell tomt, desto viktigare förberedelserna om du vill att anläggningen ska bli så funktionell som möjligt.

STORLEK.

Vår erfarenhet är att de flesta poolägare använder poolen främst till avkoppling och lek. Du och din familj bör ta ställning till vad ni vill få ut av poolen: motion, lek, plats för sol och umgänge eller terapi. Välj den storlek som passar just din familjs behov. Måttanpassning ordnar vi sedan.

BARN OCH POOLDJUP.

Många kan tycka att en grundare del någonstans i poolen är till stor fördel om man ha barn. Det kan stämma till viss del. Simkunskapen hos barn blir dock väldigt påtaglig när poolen är monterad och driftsatt. Inte så sällan brukar nämligen barnen vara de som simmar mest och lär sig fortast.

DESINFEKTION.


En viktig fråga att ta ställning till är hur vattnet i poolen ska desinficeras. De leverantörer vi anlitar har metoder både för hur du kan minska klordoften och för hur du med UV-ljus kan ta bort bundet klor som bildats i vattnet. Fråga gärna en av våra säljare så berättar de vilka olika alternativ som finns för just din pool. [Klicka här för att läsa mer om kemi.]

DRIFTSEKONOMI.

Att en större pool är dyrare att värma upp än en mindre är självklart. Men oavsett storlek kan en pool också vara billig eller dyr i drift beroende på hur du använder den. Den största skillnaden i kostnad beror på vilken temperatur du vill ha i poolen. Men även valet av uppvärmningsätt påverkar. Det lönar sig oftast att investera i värmepumpar av bra kvalitet. Slutligen är det en god idé att skaffa ett rejält överdrag. Använder du överdraget när ingen är i poolen så förhindras inte bara värmeförlusten, utan också vattenavdunstningen och kemikalieåtgången.

Poolstommen, grunden till allt.

För att kunna tillgodose alla smakriktningar erbjuder vi allt från våra egenutvecklade markstommar i trä till armerade stapelbara stommar och stommar i rostfritt stål. Vi rekommenderar alltid bästa möjliga stomme till just dina förutsättningar. Här kan du läsa om vad som skiljer stommarna åt.



1

1. PREMIUM POOLSTOMME

Trästommen till våra pooler byggs av tryckimpregnerat virke (NTR A-klassad). Beräknad livslängd +75 år

En konstruktion som levererats i över 50 år. Liggande regler och fullhöjds konsoler gör att stommen blir mycket stabil och kraftig. Hål görs i plywooden för bräddavlopp, inlopp, belysning och eventuell jetswim monteras i samband med liner.

Trästommen används nästan uteslutande för utomhuspooler och är helt nergrävd i marken. Poolen ska om den är nergrävd vara vattenfylld under vintertid. Denna stomme är absolut bästa valet för svensk mark och svenskt klimat.




2

2. PREMIUM ROBUST POOLSTOMME

Trästommen till våra pooler byggs av tryckimpregnerat virke (NTR A-klassad). Beräknad livslängd +75 år

Vår absolut rejälaste konstruktion med stående regler och kraftiga konsoler med dubbla 190 regler som midjeband. Hål görs i plywooden för bräddavlopp, inlopp, belysning och eventuell jetswim monteras i samband med liner. Trästommen används nästan uteslutande för utomhuspooler och är helt eller delvis nergrävd i marken. Poolen ska om den är nergrävd vara vattenfylld under vintertid. Denna går att gjuta in i betongplatta för att klar delvis ovanmark placering. Denna stomme är absolut bästa valet för svensk mark och svenskt klimat.



3

3. THERMOBLOCK POOLSTOMME

En modern stomme för pooler i sutterräng eller för ovanmark placering. Beräknad livslängd +100 år.

En armerad betongplatta med eller utan isolering ger en stabil plattform att bygga poolen på. Därefter monteras blocken efter angivna poolmått. Vid större storlekar görs kontraforer. Man gör noggrant uttag för inlopp, bräddavlopp, lampor samt trappa. Därefter pumpas betongen in i blocken för att härdas. Torktiden för väggar är beroende på utetemperatur. Poolkonstruktionen lämpar sig för både utomhus och inomhuspooler.



5

4. STOMME AV BETONG (HELGJUTEN).

En armerad betongpoolstomme kan göras i olika former och anpassas efter olika terrängförhållanden. Den kan konstrueras med nödvändig hållfasthet oavsett aktuellt jord- och vattentryck. Den kan göras vattentät (gastät), förses med tillräcklig tyngd för att motså grundvattentryck vid tömd pool och också fås att motså värme och kyla. En betongstomme är i stort sett underhållsfri under förutsättning att den skapas på ett fackmannamässigt sätt. Bräddavlopp, lampor, inlopp gjuts in på lämpligt plats. Vanligaste beklädnaden på poolväggar är kakel och klinker eller populärt på senare tid kulör i betongen.

5. STOMME AV AKRYL - SWIMSPA - ÅRET RUNT POOL.

Vi har, efter många års sökande hittat produkten för dig som vill kunna bada året runt. Konstruktionen är av akryl och härdade glasfiber med stabiliseringstag gör att du kan placera ditt swimspa, ovan- eller delvis eller helt nergrävd. Du bestämmer. Produkten kan användas 365 dagar per år.

En pool blir till ...



1. MÄTNING OCH SCHAKTNING, OCH MÄTNING IGEN

Det finns noll utrymme att göra fel vid schaktning inför poolbygget. Underlag och botten måste vara perfekt för att du ska få en pool som står rakt och snyggt i många år framöver. Tänk på att en pool fungerar som ett stort vattenpass. Det syns direkt om du fuskat i någon av hörnen med botten. Antingen gör du jobbet själv eller så ber du oss om hjälp att hitta en bra grävare. Vi har alla instruktioner som behövs för att jobbet ska kunna utföras på ett riktigt sätt.

2. REGLAR, KONSOLER, PLYWOOD - SPIKAS

Själva resningen av stommen är inte speciellt komplicerad. Med våra specialanpassade konsoler går arbetet enkelt och felfritt från början. Skivor och regler är i högsta möjliga skyddsklass A, för användning i direkt kontakt med mark och vatten. Byggtiden för materialet på bilden är cirka 3 dagar. OBS! Lyft in trappan och stående regler i poolen innan du gör klart "lådan", annars blir det svårt att lägga i dessa på ett smidigt sätt.

3. ÅTERFYLLNAD OCH ISOLERING

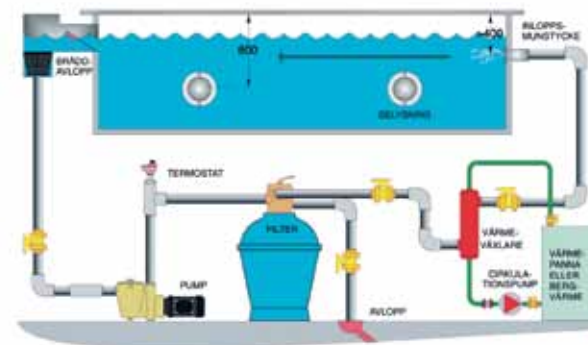
Stommen börjar ta form, och isoleringen på utsida och botten är på plats. Vid återfyllning av dränerande massor läggs dessa närmast stommen. Eventuellt kan det behövas regler för att säkra upp konstruktionen under tiden fyllningsarbetet pågår. Att lägga en markduk mot tidigare landmassor är inget måste, men åtgärden garanterar att olika landmassor inte blandas och ökar dina chanser att få en pool med mycket lång livstid.

4. LÄGGNING AV POOLDUK (LINER) SAMT SLUTARBETE

När stommen har fyllts till minst hälften med landmassor är det dags att lägga poolduk (liner) och fylla poolen med vatten. Detta arbete tar cirka 2-3 dagar. Många vill gärna slänga sig ut i vattnet så fort det går. Känner du så är det viktigt att du vet en sak: Om det är vi som monterat din pool så kan det finnas chockklor i vattnet. Fråga din montör innan du plumsar i. Efter allt detta kan du bygga trall runt poolen. Använd gärna vår stomme som regelverk. På så sätt säkrar du upp stommen samtidigt som du får en bra grund att bygga din trall på.

Så här fungerar en pool.

Det är enkelt att äga och sköta en pool. Och har du byggt en så funktionell anläggning som möjligt, blir skötseln ännu enklare. Det är därför viktigt att planera rätt från början. Den planeringen får du gärna göra med hjälp av oss.



FILTRERING

I en privat pool ska vattnet passera reningsverket (pump och filter) minst 3-4 gånger varje dygn. Poolen har ett eller flera bräddavlopp placerade i vattenlinjehöjd där vattnet sugas in till pumpen. Pumpen, som är poolens hjärta, suger in vattnet från bräddavloppet och trycker det vidare till sandfiltret. I sandfiltret samlas allt skräp som sugas från poolen och efter en tid blir sandfiltret fullt och måste rengöras. Det gör man genom att man backspolar sandfiltret en eller flera minuter. Efter filtreringen ska vattnet passera en värmekälla (elpatron, värmepump, solfångare etc) och sedan ut genom inloppen till poolen igen.

RÖRLEDNINGAR

Vi använder oss av 50mm polyetenslang mellan pool och maskinrum. Denna behöver inte grävas ner på frostsäkert djup, utan går att lägga 15-30 cm i mark utan problem. I maskinrummet används flexibel pvc-slang som ansluts med kläm- eller limkopplingar.

KLOR

Det finns många alternativ att desinficera din pool. Klor är det absolut vanligaste och enklaste samt billigaste alternativet. Vanligtvis använder man veckopucklar som läggs i bräddavloppet med cirka 1 veckas mellanrum. Det går också att använda dagsklor eller chockklor. På marknaden finns också andra lösningar men dessa är att se som specialkemi och kan ibland innebära att du inte längre kan "gå" tillbaka till klor igen. Prata gärna med en av våra säljare så hjälper de dig till rätta.


KLORALTERNATIV

Det finns komplement till klor som hjälper dig att desinficera din pool. UV-ljus är en av dem som är absolut populärast. UV-ljuset bränner bort bundet klor och håller illasinnade bakterier borta från vattnet, fördelen är att du kan minska på klor med ca 50-70%. Utöver UV-ljus så finns automatisk dosering som kan göra "jobbet" åt dig. Saltklorinator är ett alternativ som gör klor av salt. Många av våra kunder kompletterar med en saltklorinator när man hör fördelarna. Fråga din säljare så berättar han mer för dig.

Ett bra poolöverdrag ger många fördelar.

Ett poolöverdrag bidrar till god värmebesparing, hindrar att skräp faller ned i vattnet och ser till att klorret behåller sin desinfektionseffekt. Att överdraget är enkelt att använda är också viktigt. Då ökar förutsättningarna för att poolen alltid täcks över. Alla våra överdrag, utom solfolie klarar tyngden av minst en vuxen person. Läs mer på nästa uppslag.





Poolroller, 9 av 10 kunder väljer detta poolöverdrag som sitt skydd.

1. POOLROLLER ETT ÖVERDRAG MED MÅNGA NAMN


Vårt populäraste överdrag som är flyttbart och kraftigt. (ca 50 kg för en pool på 4 x 8m) Överdraget rullas ut för hand och vevas upp med handvev (1:3 växel). Upprullningen är enkel och kan utföras av alla med normal armstyrka. Veven har växel för att göra handgreppet ännu lättare. Aluminiumrör i kraftigt gods (40mm) är jämt fördelade för att du ska få ett bra belastning. I upprullat läge kan överdraget lätt tas bort om du vid något tillfälle inte vill att det ligger synligt vid poolen. Besök gärna vår butik för demonstration.

2. ÖVERDRAG AV LAMELLTYP (Placering ovan eller placering i vatten)

Robusta lameller som finns tillgänglig i flera olika färger. Med en effektiv termisk isolering samt utvecklad med franska standarden NF P 90-308 gör den till ett säkert överdrag. Poolstorlekar på upp till 6x12m går att utrusta med Lamella. Överdraget kan monteras i ovankant på befintliga pooler. Vid nybyggnation går det att få den nersänkt i poolen - för att snyggt dölja överdraget. För den som vill uppgradera går det att komplettera med en fjärrkontroll för att enkelt manövrera överdraget. Den går också att få med solceller för gratis ström.

3. STANDARDÖVERDRAG

Ett manuellt överdrag med duk som släpper igenom vatten. Det här överdraget är lätt att hantera. Du spänner det över poolen som ett "lock" med hjälp av stroppar. Duken är inte lämplig att gå på. (det klarar dock ett fall av en vuxen)



4. POOLGUARD (End-Of-Life 2022)

PoolGuard är ett automatiskt poolskydd. Du kan öppna och stänga poolen på 1-2 minuter bara genom att ställa om ett vred. Detta överdrag är på väg att fasas ut och kommer inte längre att säljas som färdiga produkter. Vi säljer reservdelar och hjälper till med service så länge Pahlen håller kvar delarna i lager. Går delvis att renovera.

5. POOLTAK

Ett pooltak förlänger säsongen med ett par månader. Dessutom slipper du skräp i poolen och under varma dagar ger taket en värmebesparing. När det gäller just vårt pooltak har vi valt att erbjuda en variant som är lite exklusivare än normalt och som består av riktigt bra komponenter. Priserna kan variera men vi kan nämna att man alltid får den kvalitén som man betalar för. Någon av våra säljare kan berätta mer. Glöm inte att ditt pooltak bör ha en snöklassning på minst 165kg/m² i Uppland.

6. SOLFOLIE

Om du väljer alternativet med staket runt poolen så behövs ett värmebesparande täcke. Då passar det bra med en formskuren solfolie som flyter på vattenytan. Solfolien är UV-skyddad och går också bra att använda för inomhuspooler. OBS! Solfolie fungerar inte som fallskydd.

VAD KRÄVS AV DIG SOM POOLÄGARE?

Utdrag från Boverket BFS:2002:19 "Bassänger o.d. på tomtmark ska utformas med ett tillfredsställande skydd mot barnolycksfall." Vårt tillägg är följande: Familjens barn lär sig ofta regler och får respekt för vattnet i poolen. Det gäller kanske inte grannens barn, kompisar eller gäster. Se till att du har ett överdrag som skänker dig trygghet i många år framöver.

Poolbelysning som lyser i 25 000 timmar.

Tack vare poolbelysningen kan du simma och bada även när det är mörkt ute. Men för vår del är det nog ännu viktigare att belysningen skapar mysig stämning.

LED ÄR FRAMTIDENS LJUSKÄLLA

LED (Light Emission Diod) är en extremt energisnål ljuskälla som ger lika bra ljus som vanliga lampor, men som håller så länge att det förmodligen blir dina barn eller barnbarn som en dag får byta lampor. Hos oss hittar du LED-belysningen i många olika varianter.

ROSTFRIA DETALJER HÅLLER IN I FRAMTIDEN

En pool utrustad med rostfri utrustning tål betydligt mer materialmässigt än respektive i plast. Vi har rostfria detaljer från Pahlens. Ett varumärke som funnits i Sverige i mer än 45 år. Säg till när vi offererar så ger vi dig ett prisförslag på rostfritt.



Bräddavlopp och inlopp i rostfritt



Lampa LED Classic



Lampa LED P56 (tillval)



Bräddavlopp



Inloppmunstycke

Bräddavlopp och inlopp i plast



Lampa 300W standard



Lampa LED (tillval)



Bräddavlopp



Inloppmunstycke

Trappa ner lite extra vid poolen.

Tänk dig att du kommer hem en ljummen sommarkväll och vill koppla av efter dagens hårda arbete. Du tar ett dopp och sätter dig i trappan och läser en tidning. Vi vågar lova att du en halvtimme senare är helt avstressad. Kanske förklarar det också varför 8 av 10 kunder köper en trappa till sin pool.

GAVELTRAPPA VÅR BÄSTSÄLJARE!



GAVELTRAPPA

Att göra en trappa på gaveln på poolen är populärt och inte minst väldigt snyggt. Vanligast är vår 4 stegs trappa där överste steget är dubbelt så stort, så att det också fungerar som sittbänk. Fråga oss säljare om mer info.



2m rak trappa



2m Hörntrappa



3m Romand-end trappa

AKRYL TRAPPOR - UTSIDA POOL (End-Of-Life 2022)

Vi har också färdiga trappor i akryl och fiberförstärkning. Dessa placeras med fördel på kortsidan av poolen och ger mer yta och en trevlig detalj att sitta i. Vanligast är 3.0m romand-end trappa följt av 2.0m rak trappa. De trappor vi har kvar i lager säljs ut och därefter kommer dessa att bli specialbeställning.

De pooltrappor vi erbjuder är tillverkade av vacuumformad akryl, förstärkt med glasfiberarmerad polyester. Trapporna har god motståndskraft mot UV-ljus. Trapporna är färgbeständiga samt lätta att underhålla. Väljer du trappsteg med inbyggt halkskydd blir det enklare och säkrare att gå i och ur poolen. Våra trappor kan placeras antingen överkant på poolen, eller i underkant för att montera sarg över. Finns några få kvar i lager, därefter beställningsvara.

Cirkulationspumpen och filtret är poolens hjärta.

Cirkulationspumpen är i särklass den viktigaste delen i en pool. Och filterfunktionen kommer inte långt efter. Med tanke på att det kostar en del att investera i en pool lönar det sig extra mycket att välja kvalitet i detta läge.



**Astral
Victoria**



EcoVise



**Sandfilter
plast**



**Sandfilter
glasfiber**

CIRKULATIONSUMPEN BÖR VARA RÄTT DIMENSIONERAD

Cirkulationspumpen bör dimensioneras med hänsyn till både poolstorlek och badfrekvens. Pumparna kan vara luftkylda, frekvensstyrda eller gjorda i ett speciellt material som gör dem tystare. En viktig fråga i din framtida poolmiljö är hur mycket det får låta. Prata med en säljare så hjälper vi dig att få ordning på vad som passar hos er. I våra offerter finns alltid en cirkulationspump som garanterat orkar med att hantera vattenmängden i din pool.

SANDFILTER

Poolens mekaniska rening sker genom ett sandfilter, som filtrerar partiklar ner till ca 20 tusendels millimeter. På filtertankens överdel sitter en centralventil som styr vattenflödet genom filtret. Filtret är till 2/3-delar fyllt med filtersand med kornstorlekar 0.4-0.8mm. Efterhand som smuts fastnar i filtret ökar mottrycket, vilket kan avläsas på centralventilens manometer. När ökningen skett med 0.2 bar sedan förra tömningen bör du göra en ny backspolning för att på så sätt lyfta bort smuts från ytan av sandbädden. Backspolningen är en av de viktigaste rutinerna om du vill hålla din pool ren och kristallklar. Vi har sandfilter i många olika storlekar och utförande och hjälper dig naturligtvis med anpassningen av filter till din pool.

Rätt värmepump håller alltid rätt temperatur.

Området värmepumpar är en liten djungel. I dagsläget tillverkas det värmepumpar i många olika länder. Därför är det viktigt att du inte bara tittar efter effekten - utan också kontrollerar tillverkningsland. Vi har alltid ett brett sortiment värmepumpar i lager. Och vi kan guida dig fram till de bästa och säkraste modellerna för dina behov.



VÄRMEPUMP 8KW ELLER STÖRRE (on/off typ)

Värmepumpar är det vanligaste sättet att värma sin pool. En högeffektiv pump som överför luftens värme till poolen. Värmen växlar sedan över genom en titanväxlare som ser till att poolens vatten blir varmt. Elkostnaden kan bli upp till sex gånger lägre jämfört med eldrift. En värmepump är enkel att installera och tar liten plats.

Kompressorn i värmepumpen är av högsta kvalitet och står för lång livslängd samt låg ljudnivå. Höljet är av plast och lite beroende på modell så kan man flytta styrpanelen till önskad plats. Höljet är också lätt att hålla rent vilket ger dig många års underhållsfritt ägande. Styrpanelen är digital och du kontrollerar hela tiden pooltemperaturen direkt på skärmen. Lägg dessutom till automatiskt stopp när temperaturen utomhus blir för lågt samt automatisk avfrostning.



INVERTER VÄRMEPUMPAR

Inverterpumpar lanseras med varvtalsstyrd kompressor och fläkt. Storlekar över 10kW. Dessa nya generationer av pumpar ger dig möjlighet att använda dem ner till -7 grader. För dig som har pooltak kan vi varmt rekommendera en inverter som alternativ för längre drift på hösten och tidigare start på våren. Man räknar med att den låga driften på maskinen ger den en lång drifttid på minst 15 år.

TÄNK PÅ DETTA!

En bra värmepump lever länge och kan utan problem hålla vattnet på rätt temperatur. De pumpar som vi rekommenderar låter dig bada i 28 grader om du vill. (tänk bara på att energiförbrukningen ökar lite för varje grad du höjer temperaturen.

Om du har problem att komma över 28 grader, så bör man undersöka din pool gällande isolering, kalldrag, överdrag eller andra faktorer som kan hindra dig från att bada varmt.

Ladda med extra elpatroner.

Har du värmepump eller solvärme som enda energikälla är det en bra idé att komplettera med elvärmepatron. Då ökar möjligheterna att alltid kunna ha varmt i poolen. Elvärmare tillverkas främst i rostfritt, syrafast stål (men även i titan och plast). Här bredvid ser du tre exempel.



Aqua MEX



Aqua HL



Aqua Spa

AQUA MEX 40/70/100KW

Fullt utrustad värmväxlare 40 och 70kW med cirkulationspump och elektronik för ekonomisk uppvärmning av din pool. En serie högeffektiva värmväxlare tillverkade i material av, glasfiberförstärkt polypropylen och med en högeffektiv spiral i titan. Aqua Mex ger bästa möjliga värmekapacitet och motståndskraft mot aggressivt vatten. Aqua MEX är kompakt, fullt utrustad och mycket enkel att installera och använda.

AQUA HL 3-15KW

Elektrisk värmare med digital styrning, där den önskade pooltemperaturen enkelt kan ställas in och den aktuella pooltemperaturen visas i en LED-display.

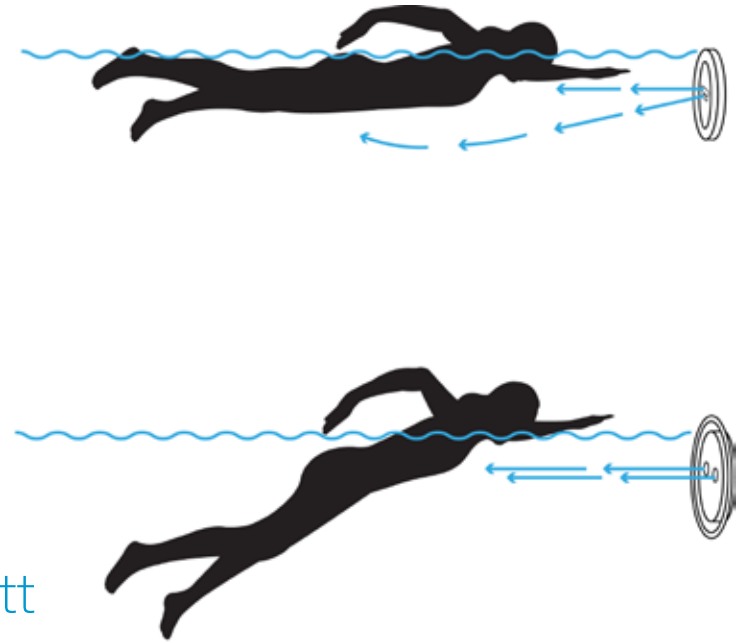
Utöver inbyggt överhettningsskydd och flödesvakt har värmaren inbyggda kontaktorer, som underlättar installationen av värmaren. Elpatronen är tillverkad av Incoloy 825 eller titan ASTM grade 1 och manteln av glasfiberförstärkt polypropylen.

AQUA SPA 1.5-3KW

Perfekt då energibehovet är mindre, till exempel badtunna, eller liten pool. Aqua spa finns i kapaciteterna 1,5-3kW. Aqua spa är tillverkad av termoplast och har en elpatron av Incoloy 825. Den har ställbart termostat, överhettningsskydd och flödesvakt som standard.

Simma mot strömmen.

Allt fler installerar JetSwim i sina pooler. Det är lätt att förstå varför. Med en sådan maskin får du på en liten yta ut lika mycket träningseffekt som i en stor simbassäng. För att inte tala om hur populärt det är att leka i vattenströmmarna.





JETSWIM - TRÄNA UTE!

Att göra det enklare att träna och motionera hemma har många fördelar som vi i Sverige behöver idag. Vi lever i ett mer stressigt samhälle med mindre möjlighet att koppla av. För dig som köper pool så finns en produkt som enkelt tillför många roliga stunder i vattnet - en Jetswim.

Vi har flera olika modeller och storlekar på Jetswim. Fråga oss gärna om du är osäker. Jetswim monteras på en poolvägg. På poolväggens utsida byggs en låda för pumpen att husa. (Vanligtvis kräver Jetswim en 3-fas anslutning.)

Jetswim kontrollerar du enkelt effekten på pumpen, genom att vrida reglaget på framsidan, så att du får det motstånd som du önskar. Vi har också fått feedback från kunder som använder Jetswim som massagemunstycke för ömmande ryggar. Hur mycket eller hur lite du än vill börja motionera - Jetswim löser det.



Athlete

Gör så här för bra vattenvård.

För kristallklart vatten (och ökad livslängd och god driftsekonomi) krävs konstant rätt pH-värde och rätt mängd fritt klor. Kommunalt vatten är av bra kvalitet. Men har du eget vatten bör det kontrolleras extra noga innan poolen fylls, och efteråt. Varje vår är det bra att se över allt runt poolen. Sommartid räcker det med att titta på pH-värde och klornivå. Tänk på att regn kan göra vattnet surt vilket kräver justering. Mätningen görs enklast med s.k "teststrips" eller elektroniska mätare. Tabellen visar gränsvärden.

- pH 7,2-7,6
- Kalkhalt minst 100 ppm
- Klor (totalt) 0,7-2,0 ppm
- Cyanursyra 0-50 ppm (endast utomhuspooler)
- Fritt klor 0,7-1,5 ppm
- Alkalinitet 80-120 ppm
- Bundet klor 0-0,5 ppm
- Järn och mineralhaltigt vatten ska flockas med flockningsmedel



Vi säljer flera reningsprodukter som är lätta att hantera. Det finns också större anläggningar med automatisk justering. Men de kostar förstås mer. Vi hjälper dig att hitta rätt om du berättar vad du söker efter.

SALTKLORINATOR

Med en saltklorinator till din pool får du en enklare och lättare skötsel. Istället för att tillsätta klor så tillsätter man speciellt poolsalt till poolen. Salthalten i vattnet gör att saltklorinatoren kan alsta klor (natriumhypoklorit) av saltet. Det är en naturlig konvertering och sker enligt den dosering som ställts in. Genom att ställa in önskad mängd konvertering så kan du öka eller minska din desinfektion i poolen. Många upplever en enklare administration av klor och att saltvattnet är en snällare desinfektion än klorgranulat (pulver). Vi avråder saltklorinator i samband med pooltak, din liner kan påverkas.

UV-LAMPA

Uv-lampor är avsedda för desinfektion i pool och spa. Uv i kombination med reducerad mängd klor ger ett rent och klart badvatten med positiva effekter på vår miljö och de badandes hälsa. I kombination med UV-ljus kan poolens klorinnehåll sänkas avsevärt jämfört med av enbart klor. Uv-lampan producerar kortvågig ultraviolett UV-C strålar med 254 nm våglängd. Denna våglängd är optimal för att neutralisera bakterier, virus och alger. Lampan byts ut efter att lampan passerat ca 50% av sin livslängd.



BLUECONNECT PLUS (livstidsabonnemang ingår)

Blueconnect Gold är en produkt som hjälper dig att hålla koll på poolens värden. När den är aktiverad så får du upp till 20 uppdateringar om dygnet med temperatur, pH, ORP, samt konduktiviteten. Du kan lätt välja att se statistik senaste dygnet, veckan och månaden. Om du vill kan den även påminna dig som poolägare om något skulle vara konstigt med vattenkvaliteten. (Produkten använder Bluetooth och nätverket Sigfox för kommunikation) Det finns wi-fi extenders för dig med dålig täckning. Kalibreringskit samt batterier finns i vår butik.



Skönhet även under ytan.

Till skillnad från våra konkurrenter använder vi en poolduk, eller liner som det också kallas, som är lite tjockare än normalt (0.8 mm). Skälet är enkelt. En pool är gjord för att leva länge. Och sköter du om ditt vatten håller våra pooldukar i åtminstone 20 år. Det finns flera olika färger och mönster att välja mellan. De populäraste visar vi här. Vill du titta på övriga varianter kontaktar du bara oss.



TURKOS.

En naturligt vacker färg som ger ett medelhavsskimmer om kvällarna.
Den varma tonen inbjuder lite extra till ett svalkande och stärkande dopp.

MOSAIK.

Detta är alternativet för dig som gillar känslan av mosaik i poolen.
Denna duk är något svårare att lägga om du bygger din pool själv.
Du kan dock alltid fråga oss om hjälp!

CARRERA.

Poolduken efterliknar krossade skärvor som sedan satts ihop
till dekorativa mönster.

FÄRGER OCH NYANSER

Vi har såklart massor av fler mönster att välja bland. Här kommer ett axplock på material som är populära:

- **grå mosaik**
- **sand mosaik**
- **svart mosaik**
- **marmor**
- **enfärgad svart**
- **enfärgad vit**
- **enfärgad blå**

Vi gillar det offentliga livet också.

Att anlägga simbassänger, hotellpooler och babysimbassänger kräver lite mer än när du bygger privata pooler. Vi delar gärna med oss av våra erfarenheter vare sig det handlar om nybyggnad, renovering, översyn eller reservdelsinköp. Självklart får du också kontakta oss om du vill ha råd inför offertbegäran, från t.ex. byggföretag.



PAHLÉN AUTODOS -FÖR OFFENTLIGA POOLER

Den högintelligenta Pahlén autodos är framtidens lösning för rent och klart vatten i publika bad. Utrustningen kan snabbt anpassas för alla typer av pooler och övervakar vattenkvaliteten kontinuerligt vilket ger både bättre vattenkvalitet och optimerad åtgång av kemikalier. Alla uppgifter om klorhalt, pH-värde, vattenflöde och temperatur visas mycket tydligt i en LED-display.



MINIMASTER - FÖR PRIVATPOOLER

Avancerad och intelligent MiniMaster för privata pooler, ger optimal vattenkvalitet med automatik. Ger dig kontinuerlig övervakning och automatisk dosering (desinfektion) av vattenkvaliteten på samma sätt som sker på publika bad och stora hotellanläggningar. Vid behov doseras automatiskt rätt mängd kemikalier via en slangpump. Detta ger i sin tur en jämn förbrukning av kemikalier.





HYDROPOOL

self-cleaning hot tubs



SPABADKATALOGER

SERENITY SERIEN

Unik serie för dig som vill unna dig bra massage och avkoppling.

SELF-CLEAN SERIEN

Våra lyxiga självrenande spabad för dig som vill ha det där extra.

SWIMSPA SERIEN

För dig som vill ha det största vi kan erbjuda. Stora swimspa som fungerar året runt.

Världens skönaste spabad!

Unika spabad från tillverkaren HydroPool som bygger spabad i Kanada. Själva tillverkningen av spabad började 1978. De främsta egenskaperna som utmärker ett spabad från HydroPool är isoleringen, HydroWise utrustade (self-clean modeller), självbärande konstruktion, självstädande modeller (self-clean modeller), EverGreen teknik (miljötänkande), ozon samt filter som sitter på trycksidan.

Som certifierad återförsäljare erbjuder vi modeller från Serenityserien, Self-Clean serien samt de mycket eftertraktade Swimspa modellerna.

Service för spabad - oavsett märke

Vi arbetar inte bara med pooler utan även med spabad. Vi kan inte lova att vi har alla reservdelar till alla befintliga spamärken i Sverige, men däremot kan vi lova att göra allt vad vi kan för att lösa problemet så snabbt som möjligt. Vi har idag teknisk utbildning på följande märken: Artesian Spas, Sundance Spas, Dimension One Spas, @home spas, Nordic Hot Tubs, HydroPool samt Sunrise Spas.

Vår kunskap täcker ca 80% av all befintlig spateknik vilket gör att vi säkert kan hjälpa dig med ett spaproblem.



En bra vårstart.

- 1 Vid vårstarten bör du återmontera pooldetaljer som tagits bort inför vintern, stänga tömningsventiler och återmontera avtappningspluggar.
- 2 Fyll poolen tills vattennivån ligger i centrum av bräddavloppets öppning.
- 3 Fyll vatten i huset för silkorgen på pumpen. OBS! Pumpen får inte startas utan vatten, eftersom axeltätningen kan skadas.
- 4 Öppna ventilerna till sug-, retur- och avloppsuttagen.
- 5 Ställ pilen på centralventilens handtag till BACKSPOLNING. Trycker du ned handtaget blir det lättare att vrida.
- 6 Starta pumpen. När pumpen sugit ur luften ur sugledningen (efter ca 1-3 min), och vattnet passerat siktglaset på centralventilens avloppsuttag, ska du spola ca 1 - 2 min eller tills vattnet i siktglaset är klart. OBS! Värmaren ska vara frånslagen.
- 7 Vrid handtaget till RENSPOLNING. Starta pumpen och spola ca 15 – 30 sek. Stanna sedan pumpen och vrid handtaget till FILTER, vilket är pumpens normala driftläge.
- 8 Stäng ventilen till avloppsuttaget och starta pumpen. OBS! stäng alltid av pumpen innan läget på centralventilen ändras.
- 9 Testa och justera pH-värdet till 7.2 - 7.6. Klorera med chockklor via bräddavloppet till klorvärde 2 ppm(mg/l). Vid upprepad klordosering ska du vänta 3 timmar mellan varje test för att kloreterna ska hinna lösas upp. Efter 24 timmar borstar du rent poolens golv och väggar samt bottensuger poolbotten.

HJÄLP?

Följer du alla stegen ökar du livslängden på din pool samtidigt som driftsekonomi förbättras. Om du behöver hjälp ringer du bara oss på 08 581 666 33 eller skickar e-post till info@poolbyggarna.se.

En bra vinterstängning.

- 1 Borsta poolsidorna rena och bottensug noggrant så att poolen blir riktigt ren.
- 2 Backspola filtret ordentligt ca 3 - 5 minuter. Ställ därefter centralventilens handtag på FILTER.
- 3 Bryt den elektriska strömmen till huvudcentralen.
- 4 Ta bort eventuell lejare, torka av den och förvara den torrt.
- 5 Ta bort silkorgen och klaffluckan ur bräddavloppet. Montera därefter en expansionsflaska eller cellplastbitar (där silkorgen har suttit) för att ta upp is-expansionen.
- 6 Ta bort de ställbara insprutningsmunstyckena (kulorna). Är reningsverket placerat under poolens vattennivå ska vinterpluggar monteras där insprutningsmunstyckena var placerade.
- 7 Tag upp belysningsinsatsen och förvara den i en plastpåse på poolkanten.
- 8 Filtertanken ska dräneras på vatten genom avtappningspluggen vid botten av tanken.
- 9 Lossa pumpens lock och ta ur silkorgen. Ta bort avtappningspluggarna på pumphus och förfilterhus. Står pumpen utomhus bör motorn demonteras och förvaras inomhus.
- 10 Ta bort manometern på filtrets centralventil.
- 11 Om värmaren inte är placerad i frostfritt utrymme tar du bort avtappningspluggen. Finns ingen plugg, lossa rörkopplingar mellan filter och värmaren så att värmaren töms på vatten.
- 12 Tillsätt algmedel, enligt rekommenderad mängd på förpackning.
- 13 Chockklorera. Häll upp klor i en hink med ljummet vatten. Häll innehållet i poolen.
- 14 Om poolen är försedd med en trappa, så ska det inom trapputrymmet monteras en expansionsupptagare som kan krympa med isrörelse och minska eventuella påfrestningar på trappan. Upptagaren kan bestå av några plast dunkar (delvis fyllda med vatten/glykolblandning) som är fästade med tyngd.
- 15 Täck över poolen med ditt poolskydd. Täck med skyddsplåt för ytterligare skydd under vintern.

Ps. Har du PoolGuard så följer du instruktionerna som du fick när utrustningen köptes och installerades.

Service? Frågor? Leasing?

Du kan alltid höra av dig till oss om du behöver service eller har frågor eller problem som rör din pool. Du behöver inte ens ha köpt poolen av oss. Vi har varit med i branschen i över 30 år och det är få saker vi inte har full kunskap om när det gäller pooler. Nytt för i år är att du nu också kan leasa spabad via oss!

SERVICEBILAR.

Till hjälp för vinterstängningar, vårstarter eller andra serviceärenden har vi två servicebilar som är utrustade för de flesta problem som kan dyka upp. Våra montörer har stor erfarenhet att lösa problem direkt på plats. Och skulle vi inte lösa problemet direkt ser vi till att snabbt ta fram ett alternativ som fungerar.

Våra servicebilar kan du boka genom att ringa oss på 08 - 581 666 33.



Försäljnings-, produkt- och leveransvillkor för Poolbyggarna AB

1. Priser enligt leverantörens offerter gäller 1 vecka från utfärdandedatum. Bekräftade priser ändras ej om avrop och leverans sker inom 2 månader från beställningsdatum. Vid betalning efter 2 månader från beställningsdatum äger leverantören rätt, under förutsättning att prishöjning skett, att räkna upp priser enligt förändring från den andra månaden tills leverans sker.
2. Priser gäller fritt fabrik och lager, om inget annat anges i offert. Å beställningen noterad moms skall justeras om myndigheterna ändrar skatteuttaget. Beställning träder för leverantör och köpare i kraft först sedan offerten är påskrivnen och anlänt leverantörens huvudkontor, vilket skall ske omedelbart efter träffad överenskommelse.
3. Garantier och reklamationer görs på vår hemsida under service/söka garanti. En ej korrekt ifyllt blankett avslås direkt. Originalkvitto måste bifogas.
4. Spabadvillkor gäller enligt svenska distributörens direktiv. Förslitningsdetaljer täcks inte av garanti. Ej korrekt skötsel som medför onaturligt hög slitningsgrad gäller inte heller som garanti.
5. Leveranstiden gäller med sedvanlig reservation för force majeure eller omständigheter som leverantören inte råder över eller haft möjlighet att påverka. Om leveransförseeningarna överstiger 3 månader äger köparen rätt att häva avtalet. Förseeningar skapade av oförutsedda händelser, förseeningar från leverantör, är inget som Poolbyggarna AB kan hållas ansvariga för ekonomiskt och/eller skadeståndsmässigt.
6. Förskjuten/upp skjuten leverans på köparens anmodan debiteras kostnader för ombokning och justering av leverans om inte annat avtal träffats. Sker leverans med direktbil (hela poolpaket) skall köparen hålla erforderlig lossningshjälp (en person). Köparens mottagningskontroll skall ske omedelbart efter lossning. Eventuella påvisbara transportskadorna reklamerar köparen till transportföretaget vid avlastning och meddelar leverantören detta.
7. Leverantören äger rätt att företa sådana smärre avvikelser beträffande konstruktions- och leveransutföranden som kan anses ändamålsenliga och som inte försämrar färdig produkt.
8. Linerfärger och kulörer. Vid tillverkning av liner med mönster kan man inte garantera exakt mönsterpassning. Våra produkter levereras i enlighet med vad vår leverantör anser vara bruksstandard. För att få exakt mönsterpassning måste man köpa armerad svetsad liner av externt bolag. (prata med din säljare för priser)
9. Handpenning om 20% betalas direkt vid orderbekräftelse, därefter sker betalning av material 5 dagar innan leverans om inte annat avtal träffats. Montage betalas 50% i steg 1 (gjutning klar), och resterande senast 7 dagar efter att arbetet slutförts. Gör-det-själv kunder betalar hela beloppet innan leverans/montage. (Tala med säljare för info)

10.

A, Avbokning/avbeställning efter offert accept/orderbekräftelse debiteras med minimum 5.000 kronor beroende på val av produkter i poolbeställning. Alla specialprodukter som ej är normalt lagerförda varor ska betalas till fullo av kund. Exempelvis; måttade överdrag, pooltak, liner, ej lagervaror, byggmaterial m.m.

B, Ändring/tillägg till order debiteras med en administrativ avgift om 5.000 kronor samt timdebitering för den tid det tar att genomföra ändring. Alla tillkommande kostnader i ex. storleksförändring, returfrakter och övrigt tillkommande betalas av kund.

11. Poolbyggarna AB äger rätt att bygga och montera pool efter kunskap och egen erfarenhet. Poolbyggarna AB äger rätten att själva montera detaljer/utrustning genom att ta fram egna anpassade lösningar för varje projekt som monteras.

12. Vid betalning efter fakturans förfallodag debiteras dröjsmålsränta uppgående till 8% över gällande diskonto. För skriftlig påminnelse tillkommer lagstadgad avgift. Vid leveransbrist eller reklamation äger köparen rätt att innehålla en mot bristen eller felet svarande andel av priset till dess full och godkänd leverans skett. Betalning skall ske till leverantörens huvudkontor. Om faktura avser en vara/produkt, är denna Poolbyggarna AB egendom intill full betalning har skett.

13. Under förutsättning att beställaren följer monterings- och skötselansvisningar äger han garantirätt inom tre år från leveransdagen för eventuella tillverknings- och materialfel, 15 år för poolstommen. Rätten omfattar utbyte eller reparation av felaktig detalj samt fraktkostnad till köparen. Såvida inte annat överenskommit svarar köparen för fraktkostnader till leverantören, demontage av felaktig detalj och återuppsättning av utbytt eller reparerad enhet. Garantirätten omfattar ej normala förslitningsdetaljer såsom axeltätningar, packningar, lampor, lysrör o dylikt. Ej heller för skador på elektriskt material orsakade av fasbortfall, strömstötar på grund av åska och andra yttre orsaker. Ej heller för skador orsakade av obalanserat vatten, t ex av felaktiga klorvärden, pH-värden eller salthalter.

14. Timdebitering vid monteringshjälp

Vid monteringshjälp av oss godkända montörer gäller följande för av oss levererat material:

Vid ren tidsdebiterad monteringshjälp utsträcks reklameringsrätten till att gälla monteringsåtagandet, dock svarar beställaren för resekostnader och för demontage. Våra montörer packar ihop skräp och material som blir över. Men ansvaret för bortforsling av detta ligger hos dig som slutkund.

Fast pris vid monteringshjälp

Vid entreprenader av typ fast pris för ett visst arbete svarar leverantören för samtliga fraktkostnader och kostnader för demontage och återuppsättning. Kostnader för demontage och återuppsättning av påbyggd utrustning som ej är levererad av oss och allvarligt försåvår åtgärdandet av skadad detalj ersättes ej. Ej heller om detaljen byggts in på sådant sätt att reparation eller byte blir orimligt dyrt i förhållande till detaljens saluvärde.

Linermontage

Linermontage är en fast kostnad för att lägga linern. Linerläggning tillkommer utöver vanligt timdebiterad taxa och/eller övriga tjänster och varor. Den kan således aldrig räknas in i timmarna i en ex. renovering.

15. För eventuella följdskador ansvaras ej såvida de inte orsakats av grov vårdslöshet från leverantörens sida. Leverantören ansvarar ej för fel som uppstått genom köparens vårdslöshet, underlåtenhet med skötsel eller olyckshändelse. För kostnader som drabbar leverantören genom oberättigat reklameringsanspråk debiteras köparen.

16. Prisgaranti. Vid köp av komplett pool av Poolbyggarna, finns möjlighet att hävda prisgaranti på enskilda produkter i paketet. Skulle samma produkt till ett lägre pris förekomma någon annanstans, så kommer Poolbyggarna AB automatiskt att sänka sitt pris för att matcha det aktuella priset från annan part. Priset och produkten ska styrkas på lämpligt sätt och gäller innan poolköp och är inte retroaktivt.

17. Vid försäljning av produkter och tjänster till företag övergår garanti/reklameringsansvar.

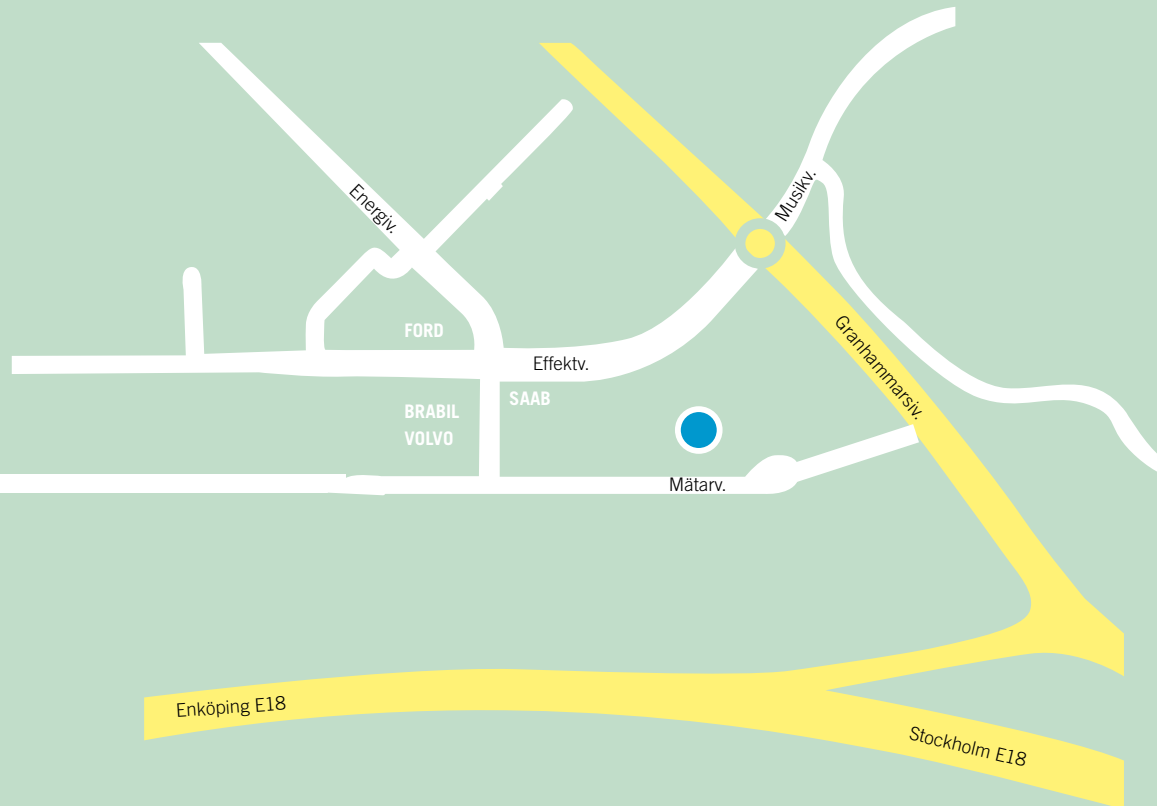
18. Oförutsedda händelser kan ibland inträffa – och i största möjliga mån försöker Poolbyggarna att alltid motverka dessa. När kunder med akut behov behöver vår hjälp – försöker vi alltid att hjälpa dem omedelbart. Detta kan i sin tur betyda att Er montör/reparatör ibland måste flytta sin arbetsplats med kort varsel.

19. Schaktbeskrivning för våra stommar måste följas för att dina garantier ska gälla. Detta gäller framförallt vid dränering och mark där grundvattennivå kan påverka slutprodukt.

Våra villkor kan ändras utan förvarning.

För våra senaste villkor kontakta din säljare.

Här hittar du oss!



Adress:
Mätarvägen 5
196 37 Kungsängen
Telefon 08 581 666 33

www.poolbyggarna.se

Våra öppettider hittar du på hemsidan
eller så kan du ringa oss.

